

Christel Krukkert

Christels  
**PAASBOEK**

Hazen, eitjes,  
kuikens en kippen haken





Christel Krukkert

# Christels PAASBOEK



Hazen, eitjes, kuikens en kippen haken

Dit is een uitgave van  
Forte Uitgevers BV  
Postbus 684  
3740 AP Baarn

Redactie: Mariëlle van der Goen,  
Hilversum  
Fotografie: Gerhard Witteveen Fotografie,  
Apeldoorn  
Illustraties: Christel Krukkert, Hengelo  
Omslagontwerp en vormgeving  
binnenwerk: Studyo-n, 's-Hertogenbosch

ISBN 978 94 6250 157 7  
NUR 474

© 2017 Forte Uitgevers BV, Baarn  
Alle rechten voorbehouden. Niets uit deze  
uitgave mag worden verveelvoudigd,  
opgeslagen in een geautomatiseerd  
gegevensbestand, of openbaar gemaakt,  
in enige vorm of op enige wijze,  
hetzij elektronisch, mechanisch, door  
fotokopieën, opnamen of enige andere  
manier, zonder voorafgaande schriftelijke  
toestemming van de uitgever.

#### Noot van de uitgever

De meningen en adviezen die in dit  
boek worden gegeven zijn bedoeld  
als richtlijnen. De uitgever, de auteurs  
en anderen die een bijdrage hebben  
geleverd zijn niet aansprakelijk voor  
eventuele verwondingen of andere  
schade als gevolg van het gebruik van  
dit boek.

Voor meer informatie over de boeken van  
Forte Creatief: [www.fortecreatief.nl](http://www.fortecreatief.nl)



## Inleiding

Je huis versieren met Pasen is erg leuk, maar  
je huis versieren met zelfgehaakte spulletjes  
is nog veel leuker!

In dit boekje vind je patronen voor handige  
hulpjes op je ontbijt- of brunchtafel, lieve  
(paas)knuffels voor de kinderen, een krans  
voor aan je deur en natuurlijk versieringen  
voor aan de paastak.

Dit maakt niet alleen je huis gezellig, het  
zorgt ook nog voor een heleboel voorpret.

Ik wens je veel haakplezier  
en een heel vrolijk Pasen!

Liefs, Christel



## Inhoudsopgave

Inleiding	2
Tips en technieken	4
Paaseieren	10
Paashaas-eierdopje	14
Krans met kuikentjes	20
Kiki het kuiken	26
Kuiken-servethouder	32
Kaatje met mandje	36
Lola het lammetje	42
Krans met kaarsjes	46
Hanna en Huppel	54



# Tips en technieken

## Gebruikte afkortingen

l = losse  
hv = halve vaste  
v = vaste  
st = stokje  
dst = dubbel stokje  
hst = half stokje

## Gebruikte materialen

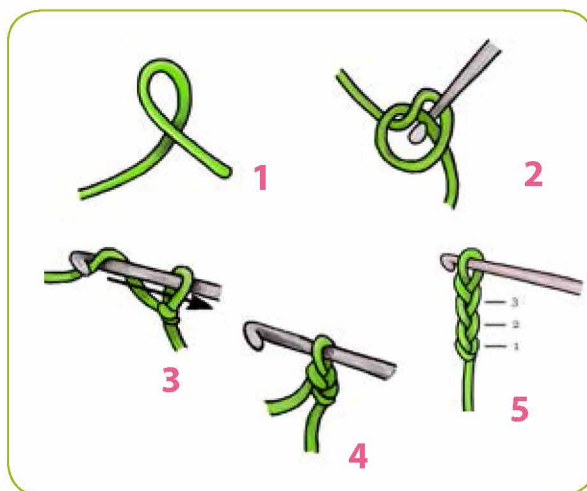
De patronen in dit boekje zijn gemaakt met verschillende garens en bijpassende haaknaalden. De garens en kleurnummers staan vermeld bij de patronen. Maar natuurlijk zijn andere garens ook geschikt. Let er wel op dat je een haaknaald neemt die een halve maat kleiner is dan staat aangegeven op de wikkel. Dit om te voorkomen dat er gaatjes in het haakwerk ontstaan en de vulling zichtbaar is. Als het haakwerk te strak wordt, kies dan een iets grotere naald.

Voor de vulling wordt fiberfill gebruikt, dit is wasbaar en te koop bij elke handwerkzaak.

## Uitleg gebruikte steken

### Lossen

Begin met een opzetlus (tekening 1 en 2). Sla dan de draad om de naald en trek deze door de lus (tekening 3 en 4). Dit is de eerste losse. Sla de draad weer om de naald en haal deze door de lus op de naald. Herhaal dit tot je het juiste aantal lossen hebt gehaakt (tekening 5).



### Vasten

Steek de haaknaald in de eerstvolgende steek. Sla de draad om de naald, haal de draad door de lussen van de steek op de naald, sla de draad nogmaals om de naald en haal deze nu door beide lussen op de naald (tekening 6 en 7).



### Halve vasten

Steek de haaknaald in de eerstvolgende steek. Sla de draad om de naald en haal deze in één keer door de steek en door de lus op de naald (tekening 8).



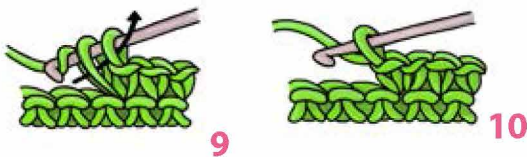
### Vasten samen haken

Om te minderen haak je 2 vasten samen als volgt: steek de haaknaald alleen in de voorste lus van de volgende vaste, sla de draad om de naald en haal de draad door de eerste lus op de naald. Steek de naald in de voorste lus van de volgende steek, sla de draad om de naald en haal deze door alle 3 de lussen op de naald (tekening 11 en 12).



### Vasten meerderen

Om te meerderen haak je 2 vasten in 1 vaste van de vorige toer (tekening 9 en 10).











VROLIJKE  
PAASDAGEN!







# Christels PAASBOEK

Je huis versieren met Pasen is erg leuk om te doen. Maar je huis versieren met zelfgehaakte spulletjes is nog veel leuker! In dit boekje vind je Christels haakpatronen voor een paaskip voor je chocolade eitjes, een paashaas die je als eierdop kunt gebruiken, paasknuffels voor de kinderen, een mooie paaskrans om je huis te versieren, vrolijke kuikens en eieren en een lief lammetje.

Dit maakt niet alleen je huis gezellig, het zorgt ook nog voor een heleboel voorpret. Dus pak je haaknaald en ga aan de slag, zodat je er met de paasdagen helemaal klaar voor bent.



ISBN 978 94 6250 157 7



9 789462 501577

[www.fortcreatief.nl](http://www.fortcreatief.nl)