




MOOMINSOKKEN BREIEN

Inhoud

Voorwoord 9

*Sokken voor Moominfans
in alle maten* 11


*Stekenverhouding
controleren* 12



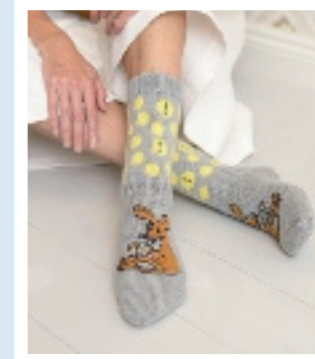
De Hemuul plukt bloemen 14




Bessen plukken 20




*De kruidentuin van
Miezel's dochter* 44




Gouden bergen 50




Tuin van de Hemuul 54



Een vrije denker 60




Het is bijna kerst 66



Parelduiken 72



Dansen in de regen 26



Blijfe Snif 32




Bloemen voor Troela 38



De avonturier 76



Het Moominhuys 80



Het onzichtbare kind 86



Klimrozen 90




Primadonna's paard 96




Pas op voor de Groke 104



Op zoek naar de schat 142




Snuisterik gaat vissen 146



Zzz... tijd voor een dutje 150




Romantische Moomins 112



Een zomerse dag 118




Sneeuwpret 124



Een sok voor jou 156



Een grote Moominknuffel 166




Nacht aan zee 170



Slaperige Troela 128



Moom heeft haast 134



*De Hattifnatten
komen eraan 138*

**'En over de vloer kwamen twee wollen sokken aangewaggeld
en die gingen voor Moom liggen.'**

Moom's toverwinter

TUIN VAN DE HEMUUL



Sonja Nykänens prachtige bloemensokken zijn geïnspireerd op de liefde van de Hemuul voor de natuur. Het patroon van valse kabels op de enkel loopt door op de hiel en de sokken zijn afgewerkt met een stervormige teen.

ONTWERPER Sonja Nykänen

SCHOENMATEN EU 38/39

GAREN

2 bollen elk van Novita Muumitalo (Moomin House)

DK in Moomintroll 007 (A) en Hemulen 720 (B);

225 m per 100 g

GEBRUIKTE HOEVEELHEID

150 g van garen A en B

BREINAALDEN

Breinaalden zonder knop 3 mm of de maat die je nodig hebt voor de juiste stekenverhouding

TECHNIEKEN

Kantpatroon in het rond:

Volg de schema's en instructies.

Tric-st in het rond:

Brei alle rondes recht.

Fair Isle in het rond:

Brei in tric-st volgens het schema en de instructies.

Zet losse lussen die langer zijn dan 4 st vast door de garens aan de achterkant om elkaar heen te slaan. Varieer steeds waar je de lussen vastzet, zodat deze kruisingen in de opeenvolgende rondes niet recht boven elkaar komen.

Valse kabel in het rond:

Volg het schema en de instructies.

STEKENVERHOUDING

25 st in Fair Isle-patroon = 10 cm

OPMERKING

De sokken brei je vanaf de boord richting de teen.



PARELDUIKEN

Op deze sokken naar ontwerp van Sonja Nykänen duikt Moom in een meer dat is omringd met riet. De sokken hebben een geribbelde boord, een versterkte hiel en een bandteen. Het been van de sok brei je in een Fair Isle-patroon en Moom zelf borduur je later met maassteken.

ONTWERPER Sonja Nykänen

SCHOENMATEN EU 35/36

GAREN

1 bol elk van Novita Muumitalo (Moomin House) DK in Moomintroll 007 (A), Snorkmaiden 152 (B), Miffle 229 (C), Snufkin 381 (D) en een kleine hoeveelheid van Stinky 099 (E); 225 m per 100 g

GEBRUIKTE HOEVEELHEID

50 g van garen A, 100 g van garen B en 25 g van garen C en D

BREINAALDEN

Breinaalden zonder knop 3 mm of de maat die je nodig hebt voor de juiste stekenverhouding

TECHNIEKEN

Boordsteek in het rond:

1 recht, 1 averecht, herhaal van * tot *.

Tric-st in het rond:

Brei alle rondes recht.

Fair Isle in het rond:

Brei in tric-st volgens het schema en de instructies.

Zet losse lussen die langer zijn dan 3 st vast door de garens aan de achterkant om elkaar heen te slaan. Varieer steeds waar je de lussen vastzet, zodat deze kruisingen in de opeenvolgende rondes niet recht boven elkaar komen.

STEKENVERHOUDING

24 st in tric-st = 10 cm

OPMERKING

De sokken brei je vanaf de boord richting de teen.

Borduur Moom en het riet in het water op het laatst met maassteken, satijnsteken en stiksteken.

Splits garen E in twee draden om de omtrek van Moom te borduren.



HET MOOMIN- HUIS



Deze door Sonja Nykänen ontworpen sokken bevatten indrukwekkende valse kabels die precies een dak vol dakpannen lijken. Je brei deze vrolijke sokken, met een versterkte hiel en een bandteen, volgens de Fair Isle-techniek. De harten van de bloemetjes die de voet versieren borduur je er achteraf op.

ONTWERPER Sonja Nykänen

SCHOENMATEN EU 36/37

GAREN

1 bol elk van Novita Muumitalo (Moomin House) DK in Moomintroll 007 (A), Snorkmaiden 152 (B), Snufkin 381 (C) en een kleine hoeveelheid van het garen in Fillyjonk 599 (D), Snorkmaiden 507 (E) en Miffle 229 (F) voor het borduren; 225 m per 100 g

GEBRUIKTE HOEVEELHEID

50 g van garen A en B, 100 g van garen C en 25 g van garen E en F

BREINAALDEN

Breinaalden zonder knop 3 mm of de maat die je nodig hebt voor de juiste stekenverhouding

TECHNIEKEN

Valse kabel in het rond:

Volg het schema en de instructies.

Tric-st in het rond:

Brei alle rondes recht.

Fair Isle in het rond:

Brei in tric-st volgens het schema en de instructies.

Zet losse lussen die langer zijn dan 4 st vast door de garens aan de achterkant om elkaar heen te slaan. Varieer steeds waar je de lussen vastzet, zodat deze kruisingen in de opeenvolgende rondes niet recht boven elkaar komen.

STEKENVERHOUDING


24 st in Fair Isle-patroon = 10 cm

OPMERKING

De sokken brei je vanaf de boord richting de teen.

Het dakje boven de deur en de harten van de bloemetjes borduur je er achteraf met maassteken op.





KLIMROZEN

Minttu Wikberg ontwierp deze sokken rondom Mamma Mooms liefde voor rozen. Onder haar initialen 'MM' zijn de benen van de sokken versierd met prachtige klimrozen. Deze kniekousen brei je volgens de traditionele Fair Isle-techniek en de hiel zet je er op het laatst in.

ONTWERPER Minttu Wikberg

SCHOENMAAT EU 38

GAREN

1 bol elk van Novita Muumitalo (Moomin House) DK in Moomintroll 007 (A), Fillyjonk 599 (B) en Stinky 099 (C); 225 m per 100 g

GEBRUIKTE HOEVEELHEID

100 g van garen A en B en 50 g van garen C

BREINAALDEN

Breinaalden zonder knop 3 mm of de maat die je nodig hebt voor de juiste stekenverhouding

TECHNIEKEN

Gedraaide boordsteek in het rond:

1 gedraaid recht, dus in achterste lus, 1 averecht, herhaal van * tot *.

Tric-st in het rond:

Brei alle rondes recht.

Fair Isle in het rond:

Brei in tric-st volgens het schema en de instructies. Zet losse lussen die langer zijn dan 4 st vast door de garens aan de achterkant om elkaar heen te slaan. Varieer steeds waar je de lussen vastzet, zodat deze kruisingen in de opeenvolgende rondes niet recht boven elkaar komen.

STEKENVERHOUDING

25 st in Fair Isle-patroon = 10 cm

OPMERKING

De sokken brei je vanaf de boord richting de teen. De hiel zet je er als laatste in.



EEN ZOMERSE DAG

Aangemoedigd door een stralend blauwe lucht besloot Moom om buiten op het gras te gaan zitten. Het ontwerp op deze sokken brei je hoofdzakelijk volgens de Fair Isle-methode, maar de kleine details borduur je er achteraf op. Deze door Sonja Nykänen ontworpen sokken hebben een versterkte hiel en een bandteen.

ONTWERPER Sonja Nykänen

SCHOENMATEN EU 35/36

GAREN

1 bol elk van Novita Muumitalo (Moomin House) DK in Moomintroll 007 (A), Snorkmaiden 152 (B) en Snufkin 381 (C) en een kleine hoeveelheid van Hemulen 720 (D), Miffle 229 (E) en Stinky 099 (F) voor het borduren; 225 m per 100 g

GEBRUIKTE HOEVEELHEID

50 g van garen A, B en C en 25 g van garen E en F

BREINAALDEN

Breinaalden zonder knop 3 mm of de maat die je nodig hebt voor de juiste stekenverhouding

TECHNIEKEN

Gedraaide boordsteek in het rond:

1 recht in achterste lus, 1 averecht, herhaal van * tot *.

Tric-st in het rond:

Brei alle rondes recht.

Fair Isle in het rond:

Brei in tric-st volgens het schema en de instructies. Zet losse lussen die langer zijn dan 3 st vast door de garens aan de achterkant om elkaar heen te slaan. Varieer steeds waar je de lussen vastzet, zodat deze kruisingen in de opeenvolgende rondes niet recht boven elkaar komen.

STEKENVERHOUDING

24 st in Fair Isle-patroon = 10 cm

OPMERKING

De sokken brei je vanaf de boord richting de teen. Borduur de omtrek van Moom en de hartjes van de bloemen er achteraf met maassteken en stiksteken op. Splits het garen in twee draden om de omtrek van Moom te borduren.



EEN SOK VOOR JOU

Personaliseer je Moominsokken! Kies een initiaal en combineer dit met een karakter uit de Moominvallei. Deze sokken zijn eenvoudig om te breien met de traditionele Fair Isle-techniek, en zonder lange lussen.

ONTWERPER Minna Metsänen

SCHOENMATEN EU 38/39

GAREN

1 bol Novita Muumitalo (Moomin House) DK in Snorkmaiden 507 (A) en een kleine hoeveelheid in Stinky 099 (B) voor het borduren; 225 m per 100 g

1 bol Novita Huviretki (Adventure) DK in Beach 652 (C); 112 m per 50 g

GEbruikte HOEVEELHEID

100 g van garen A, 50 g van garen C en 25 g van garen B

BREINAALDEN

Breinaalden zonder knop 3 mm of de maat die je nodig hebt voor de juiste stekenverhouding

TECHNIEKEN

Gedraaide boordsteek in het rond:

1 recht in achterste lus, 1 averecht, herhaal van * tot *.

Tric-st in het rond:

Brei alle rondes recht.

Fair Isle:

Brei in tric-st volgens het schema en de instructies.

Zet losse lussen die langer zijn dan 4 st vast door de garens aan de achterkant om elkaar heen te slaan. Varieer steeds waar je de lussen vastzet, zodat deze kruisingen in de opeenvolgende rondes niet recht boven elkaar komen.

STEKENVERHOUDING

25 st in Fair Isle-patroon = 10 cm

OPMERKING

In plaats van een 'N' kun je een andere letter naar keuze gebruiken volgens de sjablonen op blz. 162-165. Houd er rekening mee dat je het schema voor je letter ondersteboven leest: zo komt de bovenkant van de letter aan de bovenkant van de sok. Volg voor de steken rondom de letter steeds het patroon zoals op het schema is te zien.

